

Vážení rodiče a milé Žabičky,

chtěli bychom Vám velmi poděkovat za Vaši úžasnou zpětnou vazbu. Potěšilo nás, že se mnozí z Vás zapojili do „distanční školičky“. Dostali jsme od Vás velké množství krásných emailů.

„Distanční školička“ i nadále pokračuje a proto jsme si připravili další náměty. Tentokrát si přiblížíme přicházející jaro, které už nám pomalu klepe na dveře.

Výtvary můžete vyfotit a zaslat na email ms@zsbohun.cz. Odměny na Vás budou čekat ve školičce.

Držíme pěstičky a přeje mnoho zdraví.

Veronika Siegelová
zástupce ředitele pro MŠ

TÝDEN 8. – 12. 3. 2021
TÉMA: JARO NA ZAHRADĚ

Den	Vzdělávací nabídka	Činnosti
08. 03. 2021	Komunikační aktivity	Společné pojmenování a poznává jarních květin
09. 03. 2021	Grafické činnosti - čára vodorovná, zuby, vlnovka	Pracovní list, obtahování dle vzoru (pouze obtahovat)
10. 03. 2021	Konstruktivní činnosti	Stavba komínů ze stavebnice (Lego Duplo, kostky)
11. 03. 2021	Záměrné pozorování, využívání smyslů – ZRAK	Barva, tvar, velikost a další
12. 03. 2021	Literární činnosti	Říkadlo: „Brouček“

Příloha 1 8. 3. 2021

Komunikační aktivity.


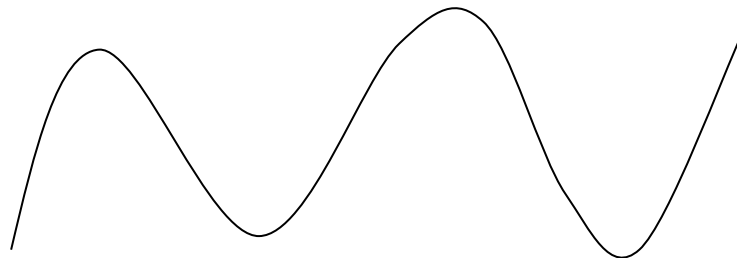

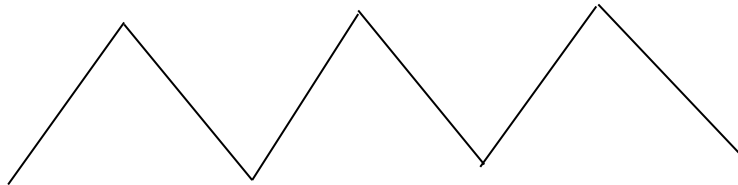

Pro pilné včeličky jsou tu jarní kytičky. Zkus poznávat jarní kytičky dle následujících obrázků. Za pomocí rodičů nebo sourozence si můžeš vyzkoušet kytičku popsat. (Pampeliška je jarní květina. Pampeliška je žlutá. Pampeliška má zelený stonek. Pampeliška má listy. Listy jsou zelené. Pampelišku najdu na louce.)



Příloha 2 9. 3. 2021

Grafické činnosti


Vezmi si tužku a vyzkoušej, jak motýlek letí na květinu. Obtahuj motýlkovou cestu ke květině. Dávej pozor, jak držíš tužku.



Příloha 3 10. 3. 2021

Konstruktivní činnosti

- 1) Za pomoci stavebnice Lego Duplo nebo jiných barevných kostek sestav tři komíny. Každý komín bude mít jednu barvu. Pokoušej se o pojmenování s přirovnáním.
 - ŽLUTÝ – Žlutá jako sluníčko, pampeliška.
 - ZELENÝ – Zelená jako tráva, list.
 - ČERVENÝ – Červená jako jahoda, tulipán.
- 2) Pokus se složit komíny ve stejném barevném provedení, které vidíš na obrázku dva a tři.



Záměrné pozorování, využívání smyslů – ZRAK.

Zajdi si s rodiči na procházku a pokus se vyhledat vše, co vidíš na obrázku.

JARNÍ HLEDÁNÍ

Dokážeš najít ?



Literární činnosti

Naučíme se nové říkadlo o broučkovi, který už pomalu vylézá a těší se na sluníčko. Můžeš si zkusit lézt jako brouček (po čtyřech). Vylézt na kytičku (zvedni se do kleku).

Brouček

Lezu jako brouček,
šikovní jsem klouček.
Brouček leze na kytičku,
vyhřívá se na sluníčku.
Sluníčko má každý rád,
je to přece kamarád.



1 Lezu jako brouček, šikovní jsem klouček.
(lezeme po čtyřech)

2 Brouček leze na kytičku,
(zvedáme se pomalu do kleku)

3